













| OZNACZENIA ELEMENTÓW WYBURZANIACH/DEMONTOWANYCH | |
|---|---|
|  | SZACHTY OKIEN PIWNCZYNYCH, SZCZOTY ZEWNĘTRZNE |
|  | POSADZKI Z PŁYTEK CERAMICZNYCH WYMIAR: 600x600MM |
|  | POSADZKI/SCHODY Z LAISTRYKO |
|  | WYLEWKA BETONOWA - POSADZKA BEZ WYSTĘPIW WYKONCZONIOWEJ |
|  | DREWNIANY SUFIT PODWIESZANY W STRZEMIEGOWCOWIE |
|  | POSADZKA KAMIEŃNA |
|  | POSADZKA Z PANELEI LAMINOWANYCH |
|  | ELEMENTY POZA ZAKRESEM WYBURZEŃ |
|  | WYBURZENIA W ŚCIANACH ISTNIEJĄCYCH |
|  | DEMONTOWANA STOLARKA DRZEWIANA (SKRZYDŁO WRAZ Z OŚCIEŻNICĄ) LUB OKIENKA |
|  | DEMONTOWANA SANITARIATY |
|  | DEMONTOWANA BALUSTRA DA SCHODOWA |



| | |
|--|---|
| Adres inwestycji: Nr dz. : 1912/8, 1914/20 ul. Sienkiewicza 25 32-200 Miechów | Inwestor: Urząd Gminy i Miasta w Miechowie ul. Sienkiewicza 25 32-200 Miechów |
|--|---|

Opracowany przez:
mgr inż. arch. Paulina Babiak- Skwara

Sprawdzone przez:
mgr inż. arch. Maria Skotnicka

Tytuł rysunku:

Wyburzenia : Rzut parteru

| | |
|--------------------------------|-------------------------------|
| Skala rysunku: 1:100 | Numer rysunku: R.02 |
|--------------------------------|-------------------------------|

Data:
12-12-2022

[illegible]